

ANALIZA STATISTICĂ
A SITUAȚIILOR DE URGENȚĂ
PRODUSE ÎN LUNA IANUARIE 2022

I. ACTIVITATEA OPERATIVĂ



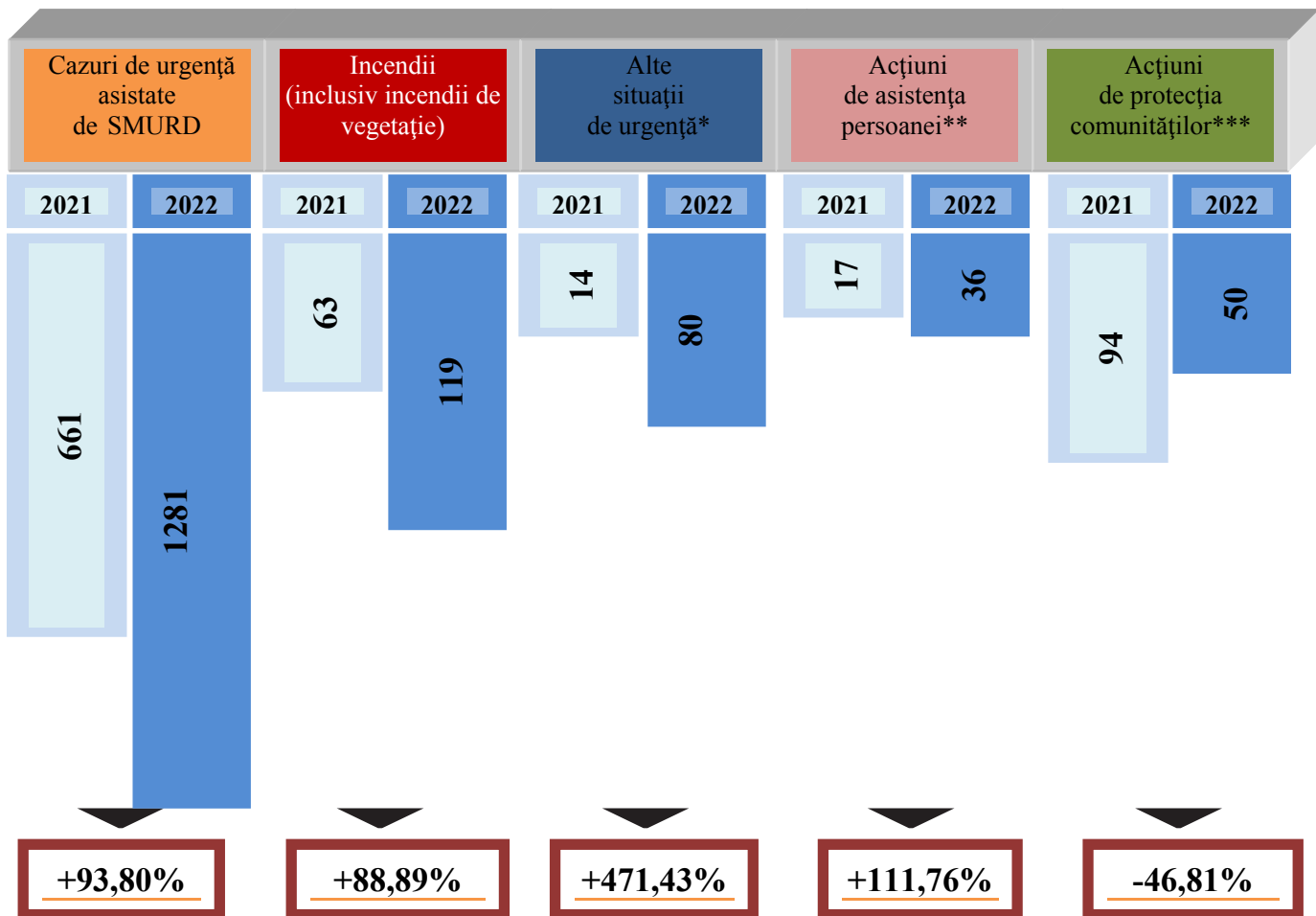
În luna ianuarie 2022, în zona de competență a Inspectoratului pentru Situații de Urgență „Petrodava” al județului Neamț s-au produs **1566** de evenimente care au necesitat intervenția serviciilor profesioniste, voluntare și private pentru situații de urgență (în medie 50,52 pe zi), numărul evenimentelor la care s-a intervenit cu forțe specializate crescând cu **84,45%** față de perioada similară din anul anterior când s-au produs **849** de evenimente.

1281 cazuri de urgență asistate de SMURD	119 incendii (inclusiv incendii de vegetație și altele)	80 alte situații de urgență	36 acțiuni de asistență persoanei	50 acțiuni de protecția comunităților
81,80%	7,60%	5,11%	2,30%	3,19%

De asemenea, forțele noastre de intervenție au mai fost solicitate în **61** situații, la care însă nu s-a intervenit din diverse motive:

- echipajele au fost întoarse din drum, întrucât nu mai era necesară deplasarea acestora la locul evenimentului în **8** situații, din care 6 situații la echipajele de stingere și 2 situații la echipajele SMURD;
- echipajele au ajuns la locul evenimentului, însă nu au acționat în **44** de situații, deoarece în 10 situații au fost rezolvate de SVSU/SPSU sau de populație, 10 situații au fost executate la misiuni de patrulare și identificare persoane fără adăpost, iar în 24 situații persoanele au refuzat evaluarea medicală de specialitate;
- echipajele au ajuns la adresa indicată, dar au constatat că evenimentul nu s-a produs sau pacientul nu exista în **9** situații, din care 4 la echipajele de stingere și 5 la echipajele SMURD.

SITUAȚIA COMPARATIVĂ A SITUAȚIILOR DE URGENȚĂ



***Alte situații de urgență:** misiuni pirotehnice, alunecări de teren, fenomene meteo periculoase, înlăturarea efectelor inundațiilor, avarii la utilități publice etc.

** **Asistență persoane:** degajări de persoane în urma exploziilor, prăbușirii sau accidentelor de muncă și rămase blocate în apartament, ascensor, la înălțime etc.

*** **Acțiuni pentru protecția comunităților:** asigurarea măsurilor de apărare împotriva incendiilor la accidente de circulație și pe timpul desfășurării evenimentelor publice, protecția mediului, salvări de animale, activități de recunoașteri în teren, exerciții cu forțe și mijloace în teren etc.



În vederea reducerii timpului de răspuns la intervenții, în scopul limitării pagubelor, serviciile voluntare pentru situații de urgență din județul Neamț au acționat singure sau în sprijinul forțelor profesionale pentru **39** misiuni la incendii, **39** misiuni pentru incendii de vegetație și altele, **2** misiuni pentru alte situații de urgență, **1** misiune pentru alte intervenții, **1** misiune pentru salvări de animale, **2** misiuni de asigurare/supraveghere zonă, **2** misiuni pentru exerciții cu forțe și mijloace în teren și **3** misiuni de recunoaștere în teren și instruire.

În luna **ianuarie 2022** unitatea noastră a gestionat 7 misiuni de salvare din mediul montan, de către Serviciul Public Salvamont Neamț, spre deosebire de anul anterior, când au fost gestionate 4 misiuni de salvare în masivul Ceahlău.

II. INTERVENȚIA LA INCENDII

În cursul lunii ianuarie 2022, numărul de incendii produse în zona de competență a unității a crescut, respectiv cu **20,41%**, de la **49** în ianuarie 2021, la **59** în ianuarie 2022 (în medie 1,90/zi).

Statistica incendiilor pe unități administrativ-teritoriale

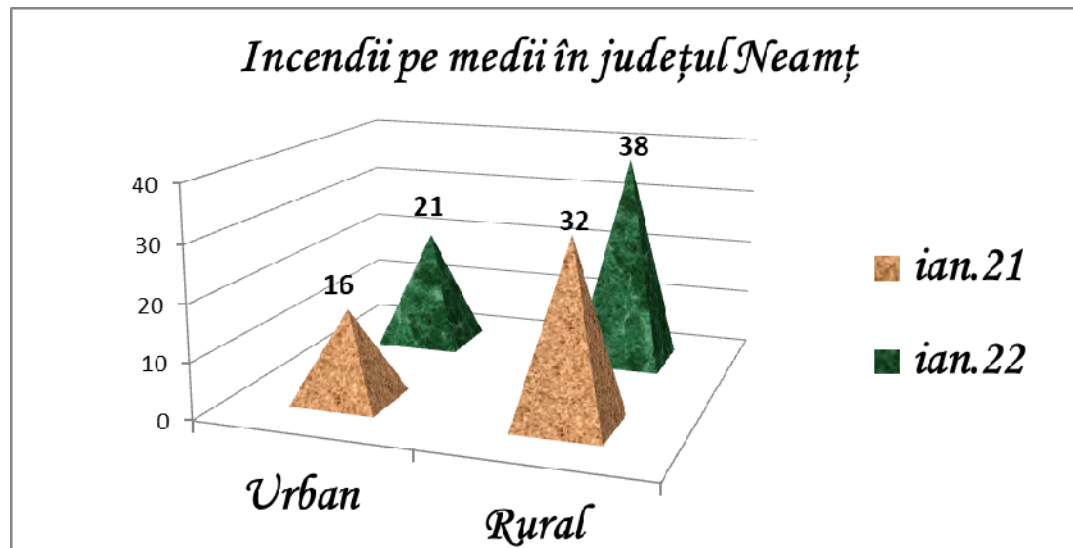
Nr. crt.	Localitatea	Incendii		
		2021	2022	Dinamică
1.	AGAPIA	1	0	-1
2.	ALEXANDRU CEL BUN	0	1	1
3.	BAHNA	0	2	2
4.	BALTATESTI	0	0	0
5.	BICAZ	0	3	3
6.	BICAZ-CHEI	0	0	0
7.	BICAZU ARDELEAN	0	0	0
8.	BÎRA	0	1	1
9.	BIRGAUANI	1	0	-1
10.	BODESTI	0	1	1
11.	BOGHICEA	0	0	0
12.	BORCA	1	1	0
13.	BORLESTI	2	1	-1
14.	BOTESTI	1	0	-1
15.	BOZIENI	0	0	0
16.	BRUSTURI	0	0	0
17.	CEAHLAU	1	1	0
18.	CINDESTI	1	1	0
19.	CORDUN	1	1	0
20.	COSTISA	0	0	0
21.	CRACAOANI	1	1	0
22.	DAGĂTA (jud. Iași)	1	0	-1
23.	DAMUC	0	0	0
24.	DOBRENI	0	0	0
25.	DOCHIA	0	0	0
26.	DOLJESTI	0	0	0
27.	DRAGANESTI	0	0	0
28.	DRAGOMIRESTI	0	0	0
29.	DULCESTI	0	0	0
30.	DUMBRAVA ROSIE	0	0	0
31.	FARCASA	0	0	0
32.	FAUREI	0	0	0
33.	FILIPESTI (jud. Bacău)	0	0	0
34.	GADINTI	0	1	1
35.	GHERAESTI	0	0	0
36.	GHINDAOANI	0	1	1
37.	GIRCINA	1	1	0
38.	GIROV	0	1	1
39.	GRINTIES	0	2	2
40.	GRUMAZESTI	1	2	1
41.	HANGU	1	0	-1
42.	HORIA	0	1	1

NESECRET

Nr. crt.	Localitatea	Incendii		
		2021	2022	Dinamică
43.	ICUSESTI	2	0	-2
44.	ION CREANGA	1	1	0
45.	MARGINENI	0	0	0
46.	MIRCESTI (jud. Iași)	0	0	0
47.	MOLDOVENI	0	0	0
48.	NEGRESTI	0	1	1
49.	ONICENI	0	0	0
50.	PANCESTI	0	0	0
51.	PASTRAVENI	1	0	-1
52.	PETRICANI	0	1	1
53.	PIATRA NEAMT	6	11	5
54.	PIATRA SOIMULUI	1	1	0
55.	PINGARATI	0	0	0
56.	PIPIRIG	2	1	-1
57.	PODOLENI	0	0	0
58.	POIANA TEIULUI	1	1	0
59.	POIENARI	0	1	1
60.	RACHITENI	0	0	0
61.	RAUCESTI	3	0	-3
62.	RAZBOIENI	1	0	-1
63.	REDIU	0	1	1
64.	ROMAN	5	5	0
65.	ROMANI	0	1	1
66.	ROZNOV	1	0	-1
67.	RUGINOASA	0	0	0
68.	SABAOANI	0	0	0
69.	SAGNA	1	0	-1
70.	SĂVINEȘTI	0	0	0
71.	SECUIENI	0	1	1
72.	STANITA	0	0	0
73.	STEFAN CEL MARE	0	1	1
74.	TAMASENI	0	0	0
75.	TANSA	0	0	0
76.	TARCAU	1	3	2
77.	TASCA	1	2	1
78.	TAZLAU	0	0	0
79.	TIBUCANI	1	0	-1
80.	TIMISESTI	0	0	0
81.	TIRGU NEAMT	5	2	3
82.	TRIFESTI	1	0	-1
83.	TUPILAȚI	0	1	1
84.	URECHENI	0	0	0
85.	VALEA URSULUI	0	0	0
86.	VALENI	0	0	0
87.	VINATORI-NEAMT	1	1	0
88.	ZANESTI	0	0	0
Total		49	59	10

Toate cele 59 de incendii s-au produs pe teritoriul județului Neamț, din care **21** s-au produs în **mediul urban** (35,59% din totalul incendiilor) și **38** în **mediul rural** (64,41% din totalul incendiilor).

1. DISTRIBUȚIA INCENDIILOR URBAN-RURAL ÎN JUDEȚUL NEAMȚ



În continuare, incidența producerii incendiilor este mai mare în **mediul rural**, iar principalele cauze a izbucnirii acestora o reprezintă *coș, burlan de fum defect sau necurățat*.

2. PONDEREA LA INCENDII



Ianuarie 2021
49 incendii



Ianuarie 2022
59 incendii

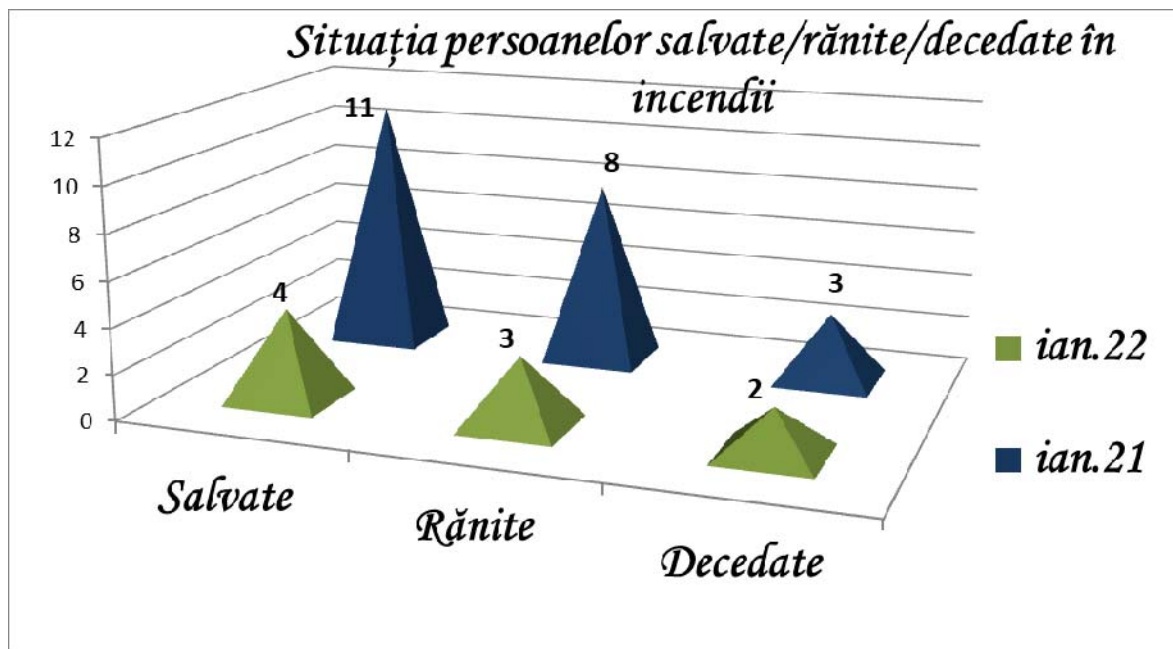
+20,41%

3. SITUAȚIA COMPARATIVĂ A CAUZELOR INCENDIILOR (ALTELE DECÂT CELE DE VEGETAȚIE), ÎN JUDEȚUL NEAMȚ

<i>Tip cauză de incendiu</i>	2021	2022	Dinamica
Acțiune intenționată	5	2	-3
Aparate electrice sub tensiune nesupravegheate	2	4	2
Cenușă, jar și scântei de la sistemele de încălzit	8	3	-5
Coș, burlan de fum defect sau necurățat	13	17	4
Echipamente electrice improvizate	0	0	0
Focul deschis în spații închise (lumânări, făclii, chibrituri, brichete)	3	4	1
Focul deschis	2	3	1
Fumatul	4	5	1
Instalații electrice defecte	5	13	8
Mijloace de încălzire improvizate	1	2	1
Mijloace de încălzire nesupravegheate	3	1	-2
Scântei mecanice, electrostatice și frecare	0	1	1
Scurgeri (scăpări) de produse inflamabile	1	1	0
Sisteme de încălzire defecte	0	2	2
Sudură	1	1	0
TOTAL	48	59	11

Pagubele rezultate în urma incendiilor au fost estimate la cca. **254 mii** lei, însă intervenția serviciilor profesionale și voluntare a condus la limitarea pagubelor, fiind salvate bunuri în valoare estimată de cca. **1014 mii** lei.

În luna **ianuarie 2022** incendiile nu au produs doar pagube materiale ci și victime omenești (2 persoane au decedat și 3 persoane au fost rănite) iar 4 persoane au fost salvate, spre deosebire de aceeași perioadă a anului trecut când 3 persoane au decedat, 8 persoane au fost rănite și 11 de persoane au fost salvate.

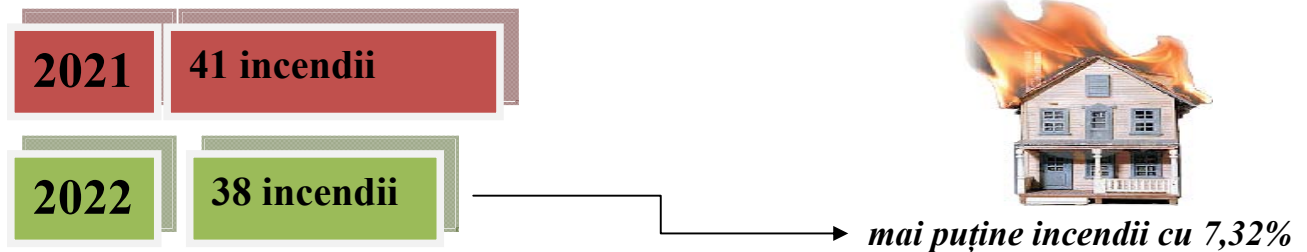


Repartiția incendiilor pe tipuri de proprietăți este următoarea:

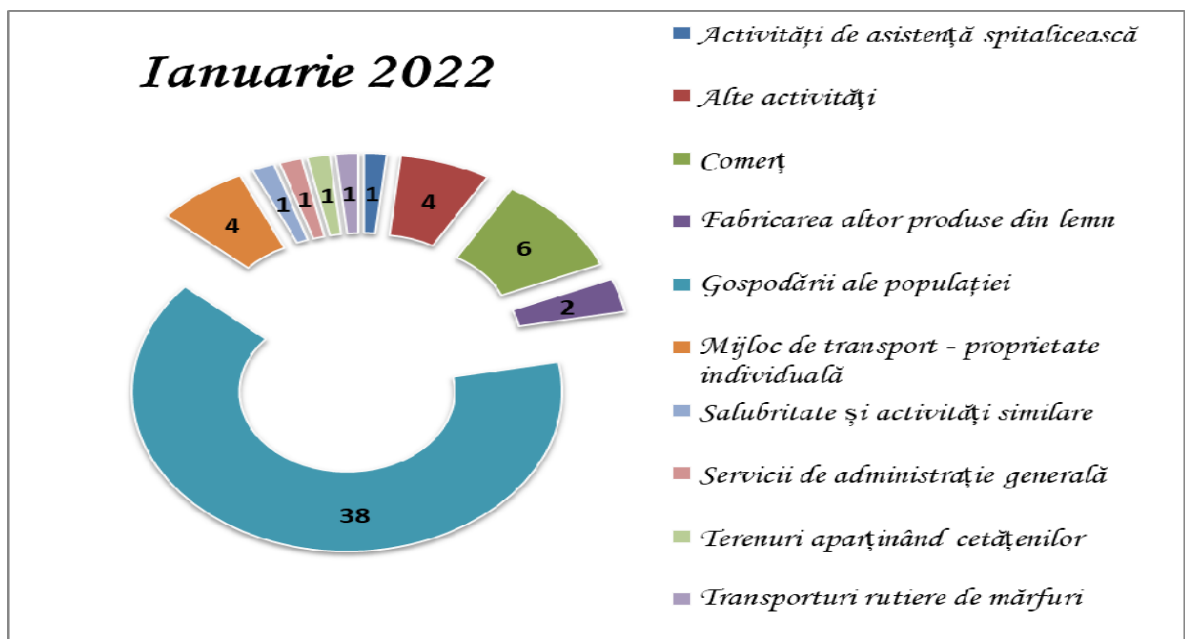
- 1 incendiu Domeniul privat al statului, județului, localității;
- 1 incendiu Domeniul privat mixt (român și străin);
- 10 incendii Domeniul privat românesc;

Proprietățile individuale rămân în continuare cu cea mai mare frecvență de producere din totalul incendiilor. Numărul incendiilor izbucnite la locuințele și anexele cetățenilor au scăzut cu cca. **7,32%**, de la **41** în ianuarie 2021 la **38** în ianuarie 2022.

4. INCENDII PRODUSE LA LOCUINȚE ȘI ANEXE



5. DISTRIBUȚIA PE RAMURI ECONOMICE A INCENDIILOR PRODUSE ÎN JUDEȚUL NEAMȚ



6. INCENDII DE VEGETAȚIE USCATĂ ȘI ALTELE

În luna ianuarie 2022, în zona de competență a inspectoratului au avut loc **60** de incendii de vegetație uscată și altele – fără pagube materiale, spre deosebire de anul anterior când au fost înregistrate **14** incendii de vegetație.

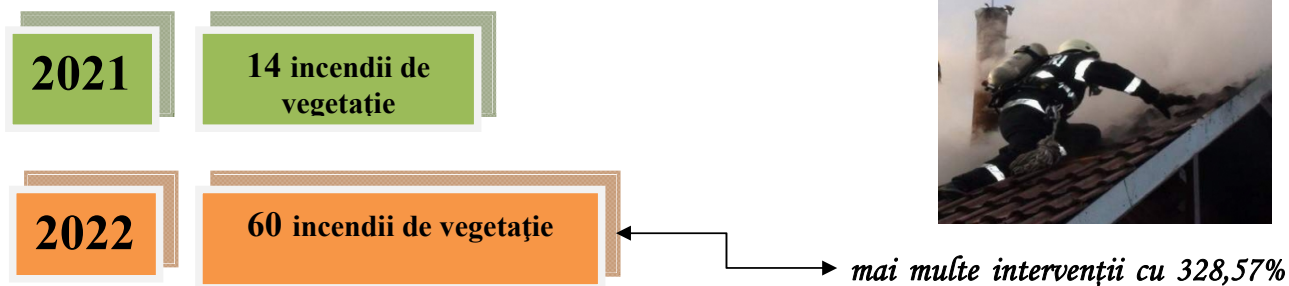
6.1. Statistica incendiilor de vegetație uscată și altele pe unități administrativ-teritoriale:

Nr. crt.	Localitatea	Incendii de vegetație și altele		
		2021	2022	Dinamică
1.	AGAPIA	1	0	-1
2.	ALEXANDRU CEL BUN	0	0	0
3.	BAHNA	0	0	0
4.	BALTATESTI	1	1	0
5.	BICAZ	0	0	0
6.	BICAZ-CHEI	0	0	0
7.	BICAZU ARDELEAN	0	0	0
8.	BÎRA	0	0	0
9.	BIRGAUANI	0	2	2
10.	BODESTI	1	1	0
11.	BOGHICEA	0	1	1
12.	BORCA	0	0	0
13.	BORLESTI	0	2	2
14.	BOTESTI	0	1	1
15.	BOZIENI	0	0	0
16.	BRUSTURI	0	1	1
17.	CEAHLAU	0	0	0
18.	CINDESTI	0	1	1
19.	CORDUN	0	0	0
20.	COSTISA	0	2	2
21.	CRACAOANI	0	1	1
22.	DAGĂTA (jud. Iași)	0	0	0
23.	DAMUC	0	0	0
24.	DOBRENI	0	0	0
25.	DOCHIA	0	0	0
26.	DOLJESTI	0	1	1
27.	DRAGANESTI	0	2	2
28.	DRAGOMIRESTI	1	0	-1
29.	DULCESTI	0	0	0
30.	DUMBRAVA ROSIE	1	2	1
31.	FARCASA	0	2	2
32.	FAUREI	0	0	0
33.	FILIPESTI (jud. Bacău)	0	1	1
34.	GADINTI	0	0	0
35.	GHERAESTI	0	0	0
36.	GHINDAOANI	0	1	1
37.	GIRCINA	0	0	0
38.	GIROV	0	2	2
39.	GRINTIES	0	0	0
40.	GRUMAZESTI	0	0	0
41.	HANGU	0	2	2
42.	HORIA	1	1	0
43.	ICUSESTI	0	0	0

NESECRET

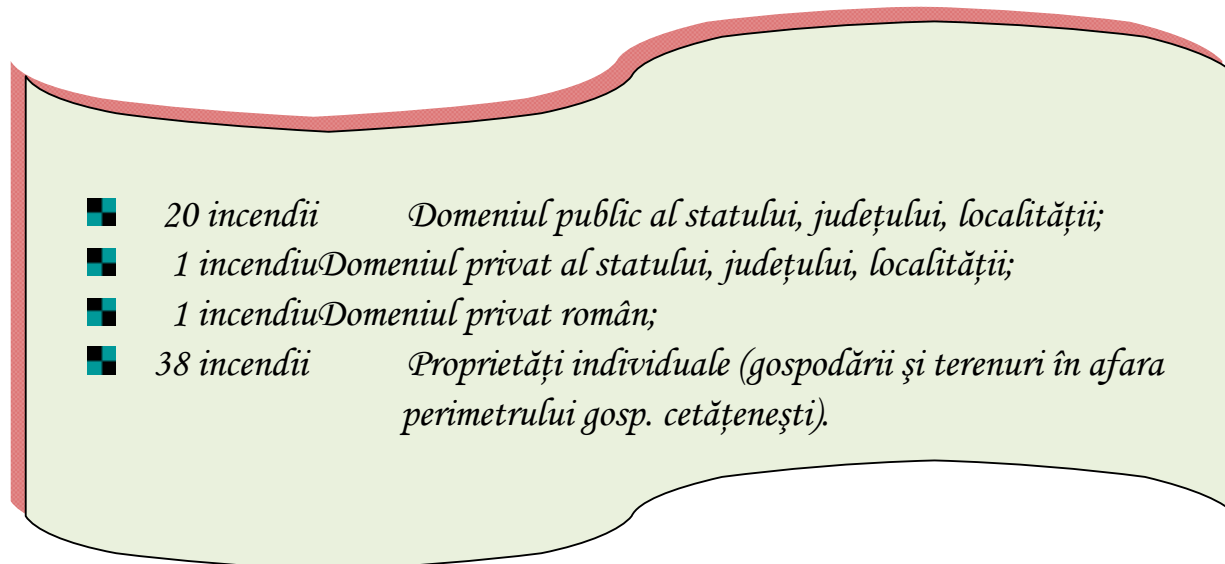
Nr. crt.	Localitatea	Incendii de vegetație și altele		
		2021	2022	Dinamică
44.	ION CREANGA	0	0	0
45.	MARGINENI	1	1	0
46.	MIRCESTI (jud. Iași)	0	0	0
47.	MOLDOVENI	0	0	0
48.	NEGRESTI	0	2	2
49.	ONICENI	1	1	0
50.	PANCESTI	0	0	0
51.	PASTRAVENI	0	0	0
52.	PETRICANI	0	1	1
53.	PIATRA NEAMT	0	6	6
54.	PIATRA SOIMULUI	0	2	2
55.	PINGARATI	1	1	0
56.	PIPIRIG	0	0	0
57.	PODOLENI	0	0	0
58.	POIANA TEIULUI	0	0	0
59.	POIENARI	0	3	3
60.	RACHITENI	0	0	0
61.	RAUCESTI	0	1	1
62.	RAZBOIENI	0	0	0
63.	REDIU	0	0	0
64.	ROMAN	1	4	3
65.	ROMANI	0	0	0
66.	ROZNOV	0	0	0
67.	RUGINOASA	0	0	0
68.	SABAOANI	0	1	1
69.	SAGNA	0	0	0
70.	SĂVINEȘTI	1	4	3
71.	SECUIENI	0	1	1
72.	STANITA	0	0	0
73.	STEFAN CEL MARE	0	1	1
74.	TAMASENI	0	0	0
75.	TANSA	0	0	0
76.	TARCAU	0	0	0
77.	TASCA	0	0	0
78.	TAZLAU	0	0	0
79.	TIBUCANI	0	0	0
80.	TIMISESTI	0	2	2
81.	TIRGU NEAMT	1	1	0
82.	TRIFESTI	1	0	-1
83.	TUPILAȚI	0	0	0
84.	URECHENI	0	0	0
85.	VALEA URSULUI	0	0	0
86.	VALENI	0	0	0
87.	VINATORI-NEAMT	1	0	-1
88.	ZANESTI	0	1	1
Total		14	60	46

6.2. DINAMICA INTERVENȚIILOR PENTRU STINGEREA INCENDIILOR DE VEGETAȚIE ȘI ALTELE



6.3. DISTRIBUȚIA INTERVENȚIILOR PE TIPURI DE INCENDII

6.3.1. Repartiția incendiilor de vegetație și altele pe tipuri de proprietăți este următoarea:



6.3.2. Repartiția incendiilor de vegetație și altele pe destinație este următoarea:

Nr.crt.	Destinația producerii incendiului	Nr. incendii	Procent
1.	Bucătărie	1	1,67%
2.	Cameră de zi, sufragerie	3	5,00%
3.	Centrală termică	1	1,67%
4.	Curte, grădină	3	5,00%
5.	Dormitor	1	1,67%
6.	Islazuri, pășuni comunale	2	3,33%
7.	Miriște	2	3,33%
8.	Pajiște, pășune ocol silvic	1	1,67%
9.	Pod, mansardă	21	35,00%
10.	Teren viran	1	1,67%
11.	Vegetație uscată	24	40,00%

III. INTERVENȚIA LA DESCARCERARE, PRIM AJUTOR CALIFICAT ȘI ASISTENȚĂ MEDICALĂ DE URGENȚĂ

1. DINAMICA INTERVENȚIILOR SMURD

Numărul solicitărilor pentru acordarea primului ajutor calificat, a asistenței medicale de urgență sau pentru efectuarea operațiunilor de descarcerare a fost în descreștere în **luna ianuarie 2022**, fiind executate **1281** de misiuni (din care **110** intervenții ale echipajelor de terapie intensivă mobilă), spre deosebire de ianuarie 2020 când au fost executate **661** misiuni (din care **123** intervenții ale echipajului de terapie intensivă mobilă).



Echipajele de descarcerare, prim ajutor calificat și terapie intensivă mobilă din cadrul S.M.U.R.D. Neamț au executat misiuni pentru:

- ◆ acordarea primului ajutor calificat și a asistenței medicale de urgență – **767 misiuni**;
- ◆ descarcerarea la accidente rutiere – **2 misiuni**;
- ◆ asistența persoanelor blocate în apartamente – **3 misiuni**;
- ◆ misiuni de sprijin (incendii și descarcerare) – **2 misiuni**;
- ◆ epidemii – **10 misiuni**;
- ◆ exerciții – **1 misiune**.

În afara misiunilor pentru acordarea primului ajutor calificat, a asistenței medicale de urgență sau pentru efectuarea operațiunilor de descarcerare s-au mai executat **496** misiuni de verificare a secțiilor ATI de pe raza județului.

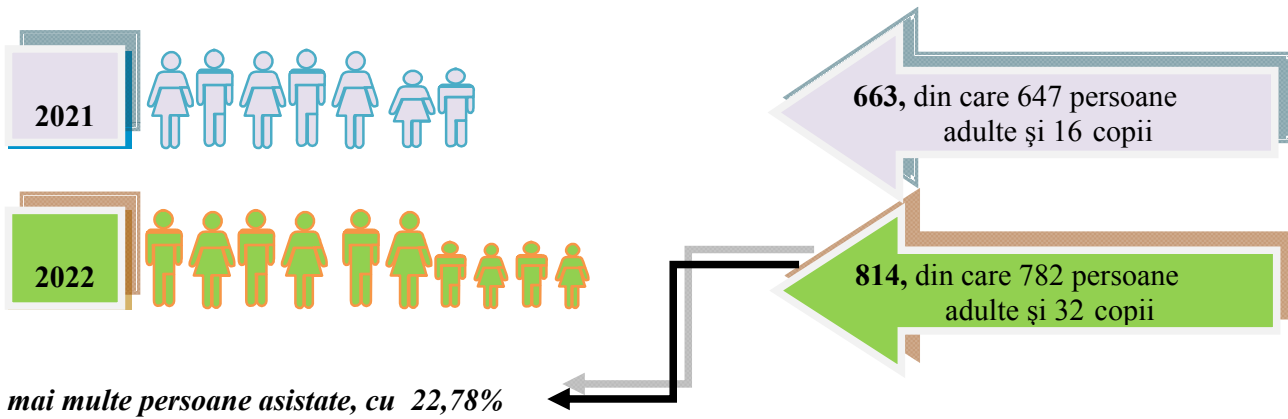
Repartizarea misiunilor SMURD executate pe subunități:

- **DETAȘAMENTUL DE POMPIERI PIATRA NEAMȚ** – **612** misiuni (din care **60** intervenții ale echipajului de terapie intensivă mobilă);
- **DETAȘAMENTUL DE POMPIERI ROMAN** – **499** misiuni (din care **50** intervenții ale echipajului de terapie intensivă mobilă);
- **DETAȘAMENTUL DE POMPIERI TÎRGU NEAMȚ – Garda de intervenție nr. 1** – **119** misiuni;
- **DETAȘAMENTUL DE POMPIERI TÎRGU NEAMȚ – Garda de intervenție nr. 2 Poiana Teiului** – **51** misiuni.

Numărul kilometrilor parcurși de ambulanțele SMURD în luna ianuarie 2022, pe subunități, prezentându-se astfel:

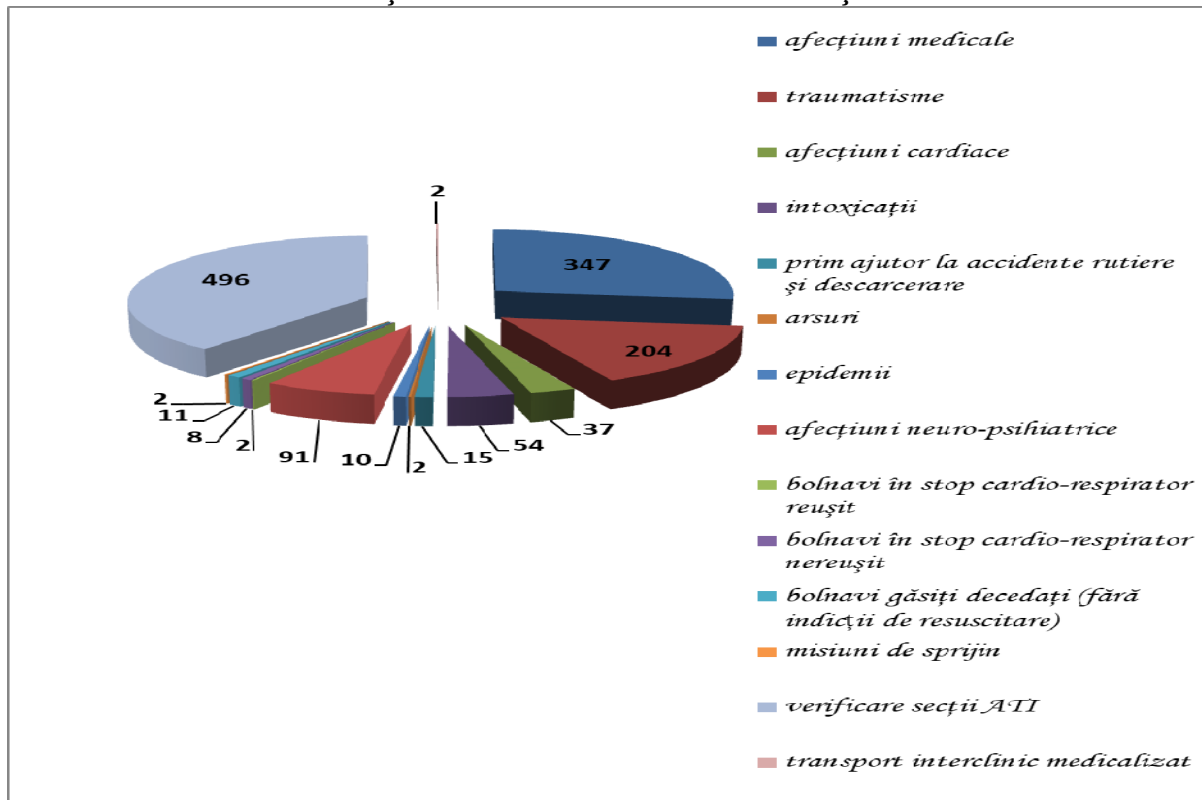
- **DETAȘAMENTUL DE POMPIERI PIATRA NEAMȚ** – **5265 km**;
- **DETAȘAMENTUL DE POMPIERI ROMAN** – **3213 km**;
- **DETAȘAMENTUL DE POMPIERI TÎRGU NEAMȚ – Garda de intervenție nr. 1** – **1355 km**;
- **DETAȘAMENTUL DE POMPIERI TÎRGU NEAMȚ – Garda de intervenție nr. 2 Poiana Teiului** – **820 km**.

2. PERSOANE ASISTATE DE ECHIPAJELE SMURD :



Cele mai multe intervenții ale echipajelor SMURD au fost înregistrate în mediul urban, fiind executate 811 intervenții, reprezentând 63,31% din totalul intervențiilor.

3. ASIGURAREA ASISTENȚEI MEDICALE DE URGENȚĂ



Timpul mediu de răspuns al echipajelor de prim ajutor medical de urgență, terapie intensivă mobilă și ale echipajelor de descarcerare a fost de **12 minute și 20 secunde** (față de **18 minute și 28 secunde** în ianuarie 2021), iar **timpul mediu de intervenție** de **34 minute și 38 secunde** (față **51 minute și 22 secunde** în ianuarie 2021).

IV. INTERVENȚII PIROTEHNICE

Echipa pirotehnică a Inspectoratului pentru Situații de Urgență “Petrodava” al județului Neamț a executat **3 misiuni** de monitorizare a fenomenului de zăpor pe cursul râului Bistrița, spre deosebire de anul anterior când au fost executate **7 misiuni** pirotehnice.

Raportat la aceeași perioadă din 2021, numărul acțiunilor de protecție civilă a scăzut cu **57,14%**, de la **7** în 2021, la **3** în 2022.



V. EPIDEMII

1. În luna **IANUARIE**, serviciile profesionale au executat **23** misiuni pentru transport vaccin și personal medical în centrele de vaccinare, dispuse pe raza județului Neamț. Totodată, serviciile profesionale au executat **1** misiune pentru transportul persoanelor confirmate cu SARS-COV-2 și **29** de misiuni pentru verificarea persoanelor carantinate la domiciliu .

2. La data raportării, la nivelul județului Neamț sunt **confirmate 4082 cazuri** de infecție cu coronavirusul SARS-COV-2, din care **32852 sunt vindecate** și **1467 decedate**, iar 664 persoane se află în carantină la domiciliu, 1027 persoane se află în izolare la domiciliu și 320 persoane se află în izolare instituționalizată (conform centralizării Carantinași și Izolați din data de 01.02.2022 ora 10:00, transmisă de către DSP Neamț).

A P R O B,
INSPECTOR ȘEF
Colonel

MTREA MIHAL-CIPRIAN